



KIT DE HERRAMIENTAS PARA EL MES DE LA PREVENCIÓN DEL ABUSO Y LA NEGLIGENCIA INFANTIL

Cada abril reconocemos el Mes de la Prevención del Abuso Infantil, un momento no sólo para crear conciencia sobre el abuso y la negligencia infantil en Nevada, sino también para apoyar la prevención primaria del mismo. Al brindarles a los niños, jóvenes, familias y comunidades el conocimiento, las habilidades, el apoyo y los recursos que necesitan, podemos crear una Nevada próspera donde cada niño crezca seguro y saludable. Porque cuando los padres y cuidadores tienen lo que necesitan antes de que surjan los problemas, los niños y los jóvenes pueden prosperar



Únase a nosotros durante abril y todos los meses mientras iniciar un movimiento hacia un cambio duradero - donde Los niños, jóvenes y familias de Nevada pueden prosperar.



Tabla de contenido

Resumen.....	3
Cómo participar y actividades de ejemplo.....	4-5
Alcance por medio de redes sociales.....	6-8
Póster de molinetes a nivel estatal.....	9
Volantes de Go Blue Day y Go Blue fin de semana	10-11
* Se deja un espacio en blanco en el póster para su logotipo, sitio web, número de teléfono, etc.	
Recursos de artesanía de molinillo.....	12-13
Cómo reconocer y denunciar el maltrato infantil.....	14-15
Cómo prevenir el maltrato infantil.....	16



RESUMEN DE PREVENCIÓN DEL ABUSO INFANTIL NEVADA

NUESTRA VISIÓN COMPARTIDA

Que cada niño tenga una gran infancia porque nuestros hijos son nuestro futuro.

NUESTRA MISIÓN

Asegurar que los niños de Nevada prosperen en relaciones seguros, estables y enriquecedores ambientes. Al proporcionar educación, defensa y concientización, Prevent Child Abuse Nevada tiene como objetivo inspirar a las comunidades a prevenir todas las formas de maltrato infantil.

CREEMOS EN LA PREVENCIÓN

Mediante el uso de investigaciones de apoyo que muestran cómo la prevención de experiencias adversas en la niñez, como el abuso y la negligencia, puede tener un impacto enorme en la salud de nuestra sociedad.

NATIONAL PINWHEEL FOR PREVENTION

Pinwheels for Prevention® es una campaña nacional que se lleva a cabo cada abril para el Mes de la Prevención del Abuso Infantil. El enfoque principal es difundir la conciencia en las comunidades de todo el país, ayudando a garantizar que cada niño tenga la oportunidad de vivir una infancia segura, estable y enriquecedora al poner la prevención en primer lugar. Cuando damos prioridad a la prevención, establecemos una base saludable que promueve el crecimiento y el desarrollo con el mensaje de prevención subyacente para garantizar que el abuso y la negligencia infantil nunca ocurran en el primer lugar. La campaña Pinwheels for Prevention® está simbolizada con el molinillo que representa la infancia feliz y despreocupada que todo niño merece.

PINWHEELS DE PCANV PARA LA PREVENCIÓN

PCANV implementó por primera vez los esfuerzos de Pinwheels for Prevention® en 2012 con un aumento constante de participación cada año. Cada abril, se distribuyen 10,000 molinetes en todo el estado para promover y apoyar la concientización sobre la prevención del abuso infantil. La campaña consiste en una asociación entre PCANV y socios comunitarios en todo el estado a través de actividades de molinete, anuncios de servicio público, difusión en las redes sociales y materiales educativos.



Abril es el mes de prevenir el abuso infantil nacional

¡Aquí hay varias formas en que usted y su organización pueden participar!

REALIZA UN EVENTO VIRTUAL

Únase a las actividades del Mes de la Prevención del Abuso Infantil en abril u organice un evento virtual en su comunidad. Con Zoom o WebEx, existen opciones de transmisión en vivo para la creación de redes y la participación, la mayoría de las plataformas de video tienen opciones y formas de crear salas / sesiones para grupos para presentaciones, así como capacidades de video y chat de preguntas y respuestas.

¡Vaya AZUL con toda su organización el 3 de abril de forma virtual o en persona!

Educación Y Actividades

Aproveche esta oportunidad para proporcionar educación y recursos sobre prevención y / o tener una fiesta de baile de conciencia virtual con música / karaoke.

Aloje un reto de fitness

Camine con molinetes y compita dentro de su organización para ver quién puede dar más pasos. Trate 10,000 pasos para 'Go Blue Day' o realice un seguimiento progresivo durante el mes para crear conciencia y hacer que su organización se mueva.

Recaude fondos para la prevención organizando una subasta virtual en línea, en vivo o silenciosa

En línea puede ser muy atractivo, ya que los asistentes inician sesión en su plataforma de transmisión en vivo y los subastadores pueden retransmitido en tiempo real. Una subasta virtual silenciosa generalmente se lleva a cabo durante un período de tiempo más largo, como una semana.

Foto de: CORE Academy

Actividad para colorear

Aproveche esta oportunidad para proporcionar educación y recursos sobre prevención, al mismo tiempo que proporciona copias de molinetes imprimibles para colorear, pudiendo virtualmente dibujar y compartir4



¡Tome fotos! Publicque y comparte tus actividades con #GoBlueNV
¡Esto ayuda a difundir la conciencia mientras también involucra a otros!
¡Puede buscar la etiqueta para ver y apoyar lo que otros están haciendo también!

ACTIVIDADES DE MOLINETES EN CASA

Plante un jardín

Póngase en contacto con nuestra oficina para obtener molinetes gratis y plante su propio jardín de molinetes. Al crear una pantalla con carteles e información sobre los molinetes para la prevención, puede ayudar a difundir la conciencia. Sea creativo y cree su propia exhibición. Comparte y etiqueta #GoBlueNV en sus redes sociales.

¡Construya su propio jardín de molinillos en una taza, use un bloque de espuma para ayudar a plantar el molinillo, agregue sus propios carteles y césped!



Foto de: Boys and Girls Club of Truckee Meadows

Caza del molinillo

Organice una búsqueda de molinetes en el vecindario para crear conciencia en su comunidad. Coloque molinetes alrededor de su vecindario para que los niños, amigos y familiares los busquen. Publique algunos folletos con información sobre concientización y enlaces a recursos, mientras disfruta de un paseo y encuentre todos los molinetes que pueda. Hable sobre la prevención con sus vecinos, familiares y amigos.

COMPARTA INFORMACIÓN DE PREVENCIÓN DESDE SU HOGAR Y SU TRABAJO

Agregue molinetes de fondo para la prevención a las redes sociales o reuniones virtuales

Agregue antecedentes de prevención para clases / reuniones en línea o en su perfil de redes sociales. Puede cargar un fondo virtual "Go Blue" o un molinete. La función Fondo Virtual le permite mostrar una imagen o un video como fondo durante las reuniones en línea. (consulte la página 6 para obtener instrucciones).

Discuta la prevención del abuso infantil en sus reuniones.

Comparte anuncios sobre el mes de concientización sobre cómo prevenir el abuso infantil, coloque información en un boletín o anuncio que se envíe a sus socios y / o clientes, elija temas / contenido visitando nuestro sitio web para obtener información y recursos para compartir sobre prevención.

GO BLUE el 3 de abril

Invite al personal a mostrar su apoyo tomando y compartiendo selfies con molinetes, o animando al personal a vestirse de azul en el Día de Go Blue el 3 de abril.

Distribuir mensajes / información de prevención

Imprima mensajes en sus bolsas o distribuya volantes para llamar la atención sobre el tema de la prevención del abuso infantil. Done o apoye la compra de espacios publicitarios, como vallas publicitarias, anuncios en redes sociales, para ayudar a seguir difundiendo la información.



Foto de : 8th Judicial District Court- CASA Program

Usa su voz

Escriba a su funcionario electo sobre la importancia de prevenir el abuso y la negligencia de los niños de Nevada.



Instrucciones para fondo virtual

(Versión de escritorio)

Zoom:

Para habilitar la función de fondo virtual para todos los usuarios de la cuenta:

1. Inicie sesión en el portal web de Zoom como administrador con permiso para editar la configuración de la cuenta.
2. En el menú de navegación, haga clic en Administración de cuentas y luego en Configuración de la cuenta.
3. En la pestaña Reunión, navegue hasta la opción de fondo virtual (en la sección de reunión avanzada) y verifique que la configuración esté habilitada.
Nota: si la configuración está deshabilitada, haga clic en el interruptor para habilitarla.
4. Haga clic en Administrar fondo virtual para cargar imágenes de fondo predeterminadas disponibles para los usuarios.

Reunión de Google:

Para habilitar la función de fondo virtual para todos los usuarios de la cuenta:

1. Ir a [Google Meet](#) > seleccione una reunión
2. En la parte inferior derecha de su vista propia, haga clic en Cambiar fondo.
3. Para seleccionar un fondo precargado, haga clic en un fondo.
4. Haga clic en Unirse ahora.

“Marco” de perfil de Facebook:

Para agregar un marco a la foto de perfil de su página:

1. Vaya a www.facebook.com/profilepicframes
2. Haga clic en su foto de perfil en la parte inferior izquierda y seleccione su página.
3. Busque un marco ingresando el nombre del marco o las palabras relacionadas "prevención del abuso infantil".
4. Elija el marco que desea utilizar.
5. Haga clic en Usar como imagen de perfil.

WebEx:

Antes de unirse, haga clic en Cambiar fondo y luego realice una de las siguientes acciones:

1. Para desenfocar su entorno mientras permanece enfocado, haga clic en desenfocar.
2. Para utilizar un fondo virtual predeterminado, haga clic en el que desee.
3. Para usar su propia imagen para el fondo virtual, haga clic en el icono +.

'Banner' de Twitter:

Para editar la foto del banner, inicie sesión en la cuenta y luego:

1. Vaya a su perfil.
2. Haga clic o toque el botón editar perfil y podrá editar su foto de encabezado o 'banner'.
3. Haga clic o toque el icono de la cámara y seleccione cargar foto o eliminar.





Difusión en las redes sociales y en línea:

Por qué los mensajes positivos:

Las investigaciones muestran que, las historias horribles de abuso y negligencia infantil pueden ganar la atención de los medios a corto plazo, este enfoque no tiene éxito en la construcción de una voluntad pública duradera para los esfuerzos de prevención efectivos. Para promover un cambio duradero, los mensajes giratorios deben centrarse en proponer soluciones efectivas e involucrar a las personas en acciones positivas y preventivas que puedan tomar por sí mismas.

Ejemplo de publicaciones de Facebook:

- ◆ ¡Queremos verte en AZUL el viernes 3 de abril de 2026, mostrando tu apoyo a la concientización sobre la prevención del abuso infantil! Publique una foto de usted y sus amigos o colegas en AZUL en Facebook o Twitter usando el hashtag #GoBlueNV y compartiremos tus fotos! Obtenga más información aquí: preventchildabusenevada.org
- ◆ ¡Ayúdanos a crear conciencia! ¡Esperamos que pueda unirse a nosotros y apoyar nuestra causa y promover la importancia de crear una infancia feliz para los niños de Nevada! No olvides usar AZUL el 3 de abril para el Día de Go Blue, para crear conciencia sobre la Prevención del Abuso Infantil. Hazte una selfie o una foto grupal usando el hashtag #GoBlueNV y compartiremos tus fotos.
- ◆ ¿Qué son los molinetes para la prevención? Pinwheels for Prevention es una campaña nacional creada para promover un cambio en la forma en que nuestras comunidades piensan sobre la prevención y cómo podemos cumplir con nuestro compromiso con los niños de Estados Unidos. El molinillo es un recordatorio alentador de la infancia y del futuro brillante que todos los niños merecen. Puede encontrar más información sobre esta campaña AQUÍ: preventchildabusenevada.org
- ◆ Abril es el Mes Nacional de Prevención del Abuso Infantil, un momento para reconocer que cada uno de nosotros desempeña un papel en la promoción del bienestar social y emocional de los niños y las familias en nuestras comunidades aquí mismo en Silver State. #GoBlueNV Obtenga más información aquí: preventchildabusenevada.org
- ◆ Los molinetes representan la gran infancia que queremos para todos los niños. ¡Muestre su apoyo plantando un jardín de molinetes o como voluntario en su evento local de molinetes para la prevención! ¡Vístase de azul para mostrar su apoyo! #GoBlueNV



Pinwheels for
PREVENTION
Prevent Child Abuse
Nevada

ABRIL ES EL MES NACIONAL DE PREVENCIÓN DEL ABUSO INFANTIL

GO BLUE DAY
VIERNES 3 DE ABRIL DEL 2026

#GOBLUE NV

VISTETE DE AZUL, COMPARTE FOTOS O PARTICIPA EN NUESTROS EVENTOS



Medios de comunicación social y alcance en línea (continuación)

Ejemplo de publicaciones de Twitter:

- ◆ Abril es el Mes Nacional de Prevención del Abuso Infantil, visite @PCANevada para obtener más información #GoBlueNV
- ◆ Muchos están tomando medidas para apoyar una gran infancia sin darse cuenta. Tus acciones ordinarias pueden marcar una diferencia extraordinaria.
- ◆ El #Pinwheel es el recordatorio de la gran infancia que todos los niños merecen.
(INSERTE FOTO DE MOLINILLO)
- ◆ Abril es el Mes Nacional de Prevención del Abuso Infantil. Visite <http://www.preventchildabusenevada.org/> para saber cómo participar. #GoBlueNV
- ◆ Los factores protectores ayudan a los padres a encontrar recursos, apoyos o estrategias de afrontamiento que les permitan ser padres de manera eficaz, incluso en situaciones de estrés. #GoBlueNV
- ◆ ¡Promueva el bienestar del niño organizando una noche de juegos en familia! Incluso los niños pequeños pueden jugar juegos de mesa en el "equipo" con un adulto. #GoBlueNV
- ◆ Sea atento cuando sus hijos se porten bien. Felicítelos a menudo. Las acciones cotidianas sencillas contribuyen en gran medida a crear una gran infancia.
- ◆ Las comunidades sólidas apoyan y fortalecen a las familias para crear una gran infancia. Obtenga más información en www.preventchildabusenevada.org/.
- ◆ ¡Sabemos que la crianza de los hijos es un trabajo difícil! Asegúrese de tomarse un tiempo para hacer algo que le guste.

Página web de “Pinwheels for Prevention”

Esta página es para promover a USTED y toda la participación de los molinetes en todo el estado. Actualizaremos esta página web constantemente para mantener todos los eventos de molinetes lo más actualizados posible. Proporcione todos y cada uno de los detalles que le gustaría compartir sobre su evento; envíe los detalles del evento a preventchildabusenevada@unlv.edu. Esta página web también está llena de recursos para que su evento sea exitoso.

PCANV es un recurso para usted: ¡Que este año 2026 sea la mejor campaña de “Pinwheels for Prevention” hasta ahora!





Pinwheels for Prevention

#GOBLUENV

Abril es el Mes Nacional de Prevención del Abuso Infantil, un momento para recordar que todos podemos participar en la promoción del bienestar social y emocional de los niños y las familias de nuestra comunidad.

Para ayudar a promover este recordatorio, Prevent Child Abuse America y los capítulos locales de todo el país utilizan la campaña Pinwheels for Prevention®.

El molinillo es un recordatorio alentador de la infancia y del futuro brillante que todos los niños merecen. Ayúdanos a fortalecer a las familias y las comunidades celebrando #GREATCHILDHOODS.

¡Sé la razón por la que un niño sonríe hoy!



Pinwheels for
PREVENTION[®]
Prevent Child Abuse
Nevada



@PCANV

MÁS INFORMACIÓN EN
PREVENTCHILDABUSENEVADA.ORG

GO BLUE COMUNIDADES DE FÉ POR FAVOR PARTICIPE! ~

4, 5 Y 6 DE ABRIL

Únase a la tradición anual y muestre su apoyo a todos los niños y sus derecho a una gran infancia, ¡porque sus hijos son el futuro de Nevada!

Abril es el Mes Nacional de Prevención del Abuso Infantil



foto de: Boys and Girls Club of Truckee Meadows

*¡Sea la razón por la que
un niño sonríe hoy!*



Pinwheels for
PREVENTION

Prevent Child Abuse
Nevada

Contact for more information:

Email: preventchildabusenevada@unlv.edu


Website: preventchildabusenevada.org

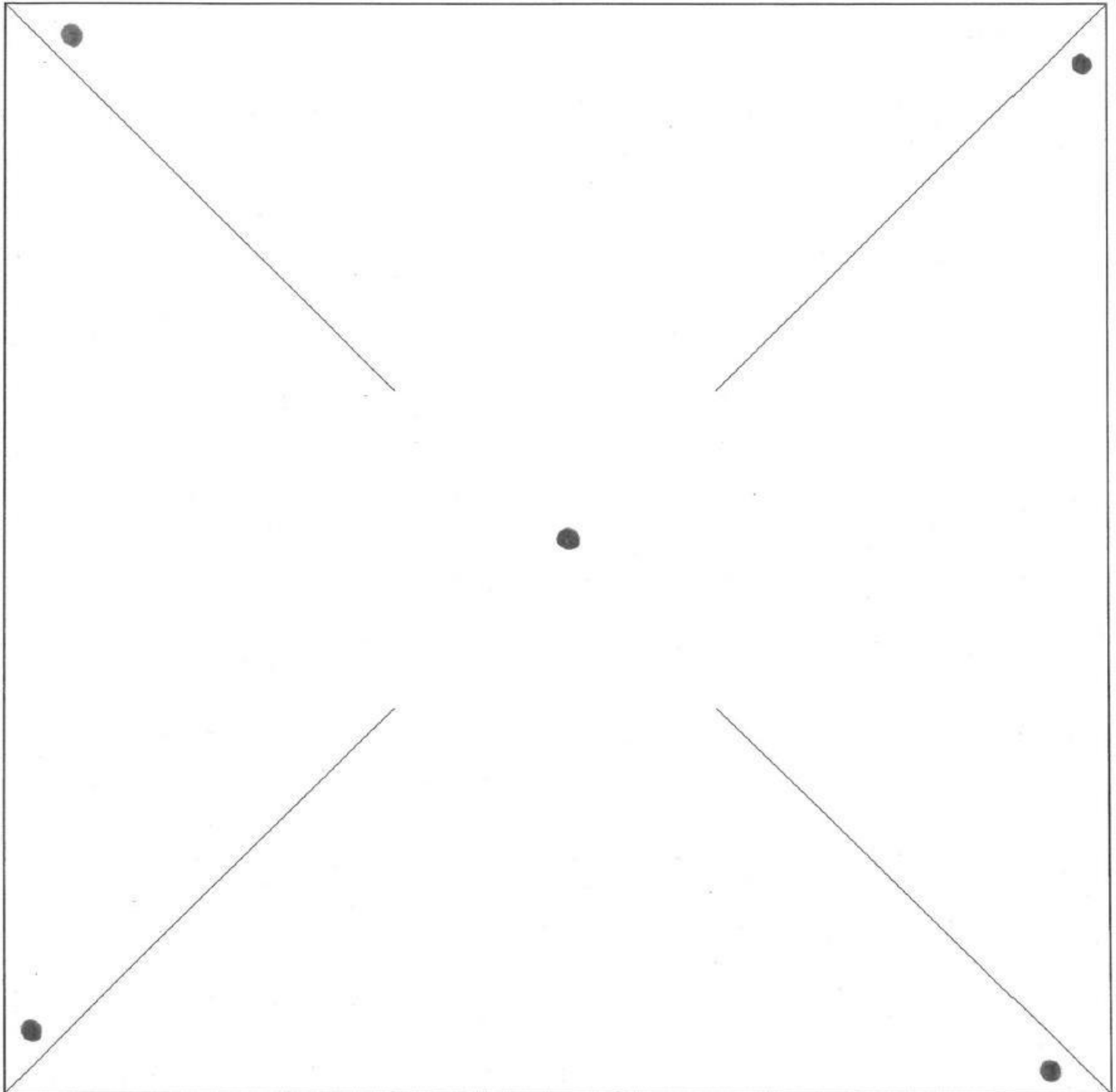
Phone: 702-895-5053

Apoye y participe:

- ~ Vístase de azul el 1, 2 o 3 de abril en su lugar de adoración
 - ~ ¡**Publique** sus fotos de Go Blue Day con **#GOBLUENV** en Facebook y Twitter y las compartiremos!
 - ~ **Muestre los molinetes** en su lugar de adoración, escuela o organización
- Póngase en contacto con PCANV para obtener molinetes gratis - ¡cantidades limitadas!**
- ~ **Hable de** como su grupo de fe puede ayudar a prevenir el abuso infantil
 - ~ **Ofrézcase** como voluntario y promueva sus eventos locales de molinetes

**HOJA PARA
COLOREAR
MOLINILLO**





Cómo hacer un molinillo

Materiales que necesitará:

- 1 hoja de papel cuadrada
- 1 popote
- 1 clavo de latón
- 2 arandelas (opcional)

Instrucciones:

1. Recorta el cuadro de arriba.
2. Corta el papel cuadrado en las líneas diagonales para hacer las hojas.
3. Haga agujeros en una esquina de cada hoja.
4. Haga un agujero en el extremo del popote.

5. Doble las hojas y empuje el clavo a través de los orificios.
6. Pase el clavo por el centro del molinillo.
7. Deslícelo a través de la primera arandela.
8. Deslícese a través del popote.
9. Deslice a través de la segunda arandela.
10. Despliegue los pliegues del clavo de latón.

Intenta hacer diseños especiales:
Espirales, círculos, rayas,
diferentes colores, flores,
estrellas.



Reconociendo el Abuso Infantil

El primer paso para ayudar a los niños abusados es aprender a reconocer los síntomas del maltrato infantil. El maltrato infantil se divide en cuatro tipos -- maltrato físico, negligencia, abuso sexual y maltrato emocional -- estos tipos de maltrato típicamente ocurren en su combinación más que solos. Un niño/a físicamente abusado por ejemplo es a menudo emocionalmente maltratado también, y un niño/a abusado sexualmente puede ser también descuidado. Cualquier niño/a de cualquier edad puede experimentar cualquiera de los tipos de maltrato infantil. Los niños mayores de cinco años son más propensos a ser abusado físicamente y a sufrir lesiones leves, que los niños menores de cinco años.

El Niño/a:

- Demuestra cambios repentinos en su comportamiento o de rendimiento en la escuela;
- No ha recibido la ayuda para resolver problemas físicos o médicos que han sido traídos a la atención de los padres;
- Tiene problemas de aprendizaje que no pueden atribuirse a específicas causas físicas o psicológicas;
- Está siempre vigilante, como si se estuviera preparando para que algo malo fuera a suceder;
- Carece de la supervisión de un adulto;
- Es demasiado obediente, sobresaliente, o demasiado responsable; o
- Llega a la escuela temprano, se queda tarde y no quiere irse a la casa.

El Padre/s:

- Muestra poca preocupación por el niño/a, rara vez responde a las peticiones de la escuela para obtener información, para atender a conferencias o para visitar el hogar;
- Niega la existencia de -- o culpa al niño/a por -- problemas del niño/a en la escuela o en la casa;
- Le dice a la maestra que puede utilizar disciplina física rigurosa si el niño/a se porta mal;
- Ve al niño/a como a alguien totalmente malo, inútil o fastidioso;
- Exige perfección o un nivel de rendimiento físico o académico que el niño/a no puede alcanzar; o
- Ve hacia al niño/a principalmente para su propio cuidado, atención y satisfacción de sus necesidades emocionales.

El Padre/s y El Niño:

- Rara vez se tocan o miran;
- Consideran su relación como algo completamente negativo; o
- Dicen que no se agradan el uno al otro.

Puede que ninguna de estas señales demuestre que el maltrato infantil está presente en la familia. Cualquiera de estas señales puede encontrarse en ambos padres o niños en un momento u otro. Pero cuando estas señales aparecen repetidamente o en su combinación, existe causa para estar más alerta de la situación y considerar la posibilidad de maltrato infantil. Una segunda mirada puede revelar más señales de abuso o señales de algún tipo de maltrato infantil en particular.

Nevada Institute for Children's Research and Policy
Home of Prevent Child Abuse Nevada (PCANV)
University of Nevada, Las Vegas
Teléfono: 702-895-1040 (Principal) 702-895-5053 (Directo)
Fax: 702-895-2657
Correo Electrónico: preventchildabusenevada@unlv.edu
Página Web: <http://nic.unlv.edu> & www.preventchildabusenevada.org



Si crees que existe abuso, haga un reporte. Este podría salvar la vida de un niño/a.

Para reportar sospechas de abuso o negligencia, llame al *Department of Child & Family Services*:
(800) 992-5757



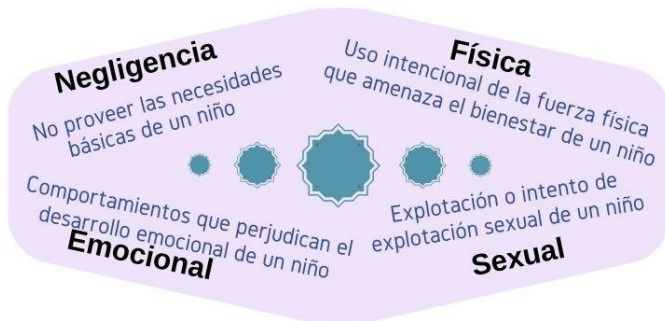
<p>Abuso Físico</p>	<p><i>Considere la posibilidad de abuso físico cuando un niño:</i></p> <ul style="list-style-type: none"> • Tiene quemaduras inexplicables, mordeduras, contusiones, fracturas de huesos u ojos negros; • Tiene moretones decolorados u otras señales visibles después de haber estado ausente de la escuela; • Parece asustado de los padres y protesta o llora cuando es hora de ir a casa; • Se disminuye ante la cercanía de los adultos; o • Reporta heridas por un padre u otro cuidador adulto. 	<p><i>Considere la posibilidad de abuso físico cuando el padre/s u otro adulto encargado del cuidado:</i></p> <ul style="list-style-type: none"> • Brinda respuestas conflictivas, poco convincente, o no hay explicación para la lesión del niño; • Describe a el niño como "malvado", o de alguna otra manera muy negativa; • Utiliza disciplina física rigurosa con el niño/a; o • Tiene un historial de abuso en su niñez.
<p>Negligencia</p>	<p><i>Considere la posibilidad de negligencia cuándo el niño/a:</i></p> <ul style="list-style-type: none"> • Está frecuentemente ausente de la escuela; • Pide o roba comida o dinero a sus compañeros; • Carece de la necesaria atención médica o dental, de vacunas o lentes; • Está constantemente sucio y tiene un fuerte olor de cuerpo; • No tiene suficiente ropa para el clima • Abusa de alcohol u otras drogas; o • Dice que no hay nadie en su casa para cuidarlo. 	<p><i>Considere la posibilidad de negligencia cuando el padre/s u otro adulto encargado del cuidado:</i></p> <ul style="list-style-type: none"> • Parece ser indiferente al niño/a; • Parece apático o deprimido; • Se comporta de modo irracional o extraño; o • Abusa de alcohol u otras drogas.
<p>Abuso Sexual</p>	<p><i>Considere la posibilidad de abuso sexual cuando el niño/a:</i></p> <ul style="list-style-type: none"> • Tiene dificultad para caminar o sentarse; • De un día para otro se niega a cambiarse la ropa para el gimnasio o deja de participar en actividades físicas; • Demuestra conocimientos o comportamiento sexuales extraños, sofisticados o inusuales • Queda embarazada o contrae una enfermedad venérea, particularmente si es menor de catorce años; • Se escapa de la casa; o • Reporta el abuso sexual de parte de uno de los padres u otro adulto encargado del cuidado. 	<p><i>Considere la posibilidad de abuso sexual cuando el padre/s u otro adulto encargado del cuidado:</i></p> <ul style="list-style-type: none"> • Es excesivamente protector del niño/a, limita severamente el contacto del niño/a con otros niños, especialmente del sexo opuesto; • Es reservado y se aísla; o • Describe las dificultades conyugales incluyendo las dificultades de poder en la familia o con las relaciones sexuales.
<p>Maltrato Emocional</p>	<p><i>Considere la posibilidad de maltrato emocional cuando el niño/a:</i></p> <ul style="list-style-type: none"> • Muestra extremos en su comportamiento, tales como un comportamiento excesivamente obediente o exigente, extrema pasividad o agresividad; • Se comporta inapropiadamente como adulto (por ejemplo, toma el papel de padre con otros niños) o como infantil (por ejemplo, con esta con frecuencia inquieto o dándose golpes de cabeza); • Esta retrasado en el desarrollo físico o emocional; • Ha intentado suicidarse; o • Informa la falta de apego a sus padre/s. 	<p><i>Considere la posibilidad de maltrato emocional cuando el padre/s u otro adulto encargado del cuidado:</i></p> <ul style="list-style-type: none"> • Constantemente culpa, menosprecia o reprende al niño/a; • No está preocupado por el niño/a y rechaza la ayuda para asistir con los problemas del niño en la escuela; o • Abiertamente rechaza el niño/a.

PREVINIENDO DEL MALTRATO INFANTIL EN SU COMUNIDAD



El maltrato infantil es cualquier acto u omisión por un cuidador que resulta en un daño, un posible daño o una amenaza de daño a un niño.

Todos los adultos tienen el deber de proteger, conocer los signos de riesgos, y mantener a nuestros niños seguros!



Conoce los Signos Comunes de Maltrato



Falta de Supervisión ∞ Malas Habilidades Sociales
Falta de Concentración ∞ Moretones u otras lesiones
Agresión ∞ Se hace en sus pantalones o ropa de cama ∞
Higiene deficiente o Depresión ∞ Problemas de habla, sueño o alimentación

*Estos son todos signos de posible maltrato, pero un niño puede estar experimentando otros factores de estrés que presentan signos similares.



1. Eleve la importancia de la prevención compartiendo información con otras personas
2. Aprenda sobre la crianza positiva y el desarrollo apropiado de los niños
3. Chequee cuidadosamente los antecedentes personales de cualquier adulto alrededor de sus niños
4. Eduque a los niños de su familia sobre cómo protegerse
5. Construya confianza con sus hijos para que se sientan cómodos a venir a usted inmediatamente si algo no está bien
6. Abogue por infancias felices y sanas con sus legisladores
7. Este en contacto vecinos y otros padres para brindar apoyo concreto en momentos de necesidad
8. Ayude a fortalecer su comunidad ofreciéndose como voluntario a una organización que ayude a niños y jóvenes
9. ¡Si usted piensa que un niño está siendo abusado o descuidado, por favor haga un reporte!



¡Tome seriamente cualquier queja expresada por niños!

Para reportar abuso o negligencia infantil: Llame a Child Welfare al 1-800-992-5757

Para obtener más información, visite nuestro sitio web. También puede encontrar información sobre clases gratuitas en inglés y español para jóvenes, padres, profesionales y la comunidad en general.

Llame o envíe un correo electrónico para programar un entrenamiento ¡ahora mismo!


La misión de Prevent Child Abuse Nevada (PCANV) es asegurar que los niños de Nevada prosperen en ambientes y relaciones seguros, estables y cariñosas. Mediante la provisión de educación, propagación y sensibilización, PCANV aspira a inspirar a las comunidades a prevenir todas las formas de maltrato infantil.



Sitio web: preventchildabusenevada.org

Email: preventchildabusenevada@unlv.edu

Phone: 702-895-5053



Informacion de Contacto de Prevent Child Abuse Nevada:

SITIO WEB: WWW.PREVENTVHILDABUSENEVADA.ORG

CORREO ELECTRÓNICO: PREVENTCHILDABUSENEVADA@UNLV.EDU

TELÉFONO: 702-895-5053 FAX: 709-895-2657

ENVÍO: 4700 S. MARYLAND PKWY., SUITE 335, LAS VEGAS, NV 89119